

Pergo vinyllist


PGVSK(-)

PERGO®

Laminat

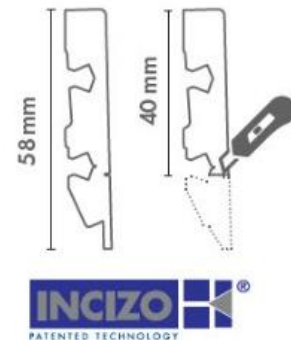
Vinyl

Parkett



Ordrens størrelse

Per 6 stk., pakket i plastfolie,
2 beskyttende kartonger



Dimensjoner

2400 x 58 x 12 mm

Innhold:

En pakke med 6 lister, inkludert 8 hjørneplugger og 8 rette plugger.

Produktbeskrivelse:

Pergo® standardlist er den perfekte, matchende avslutningen på gulvet ditt. De medfølgende pluggene hjelper deg å koble sammen listene, både langs veggen og i indre eller ytre hjørner. Listen er utstyrt med patentert Incizo®-teknologi, som gjør det lett å kutte listehøyden fra 58 mm til 40 mm.

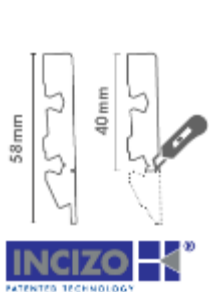
- **Passer 100 %** til gulvet ditt
- **Ekstra slitesterkt** vinyl-topplag
- MDF-kjerne i høy kvalitet
- **Enkel montering** med Pergo Multiglue på veggen
- **Garantien** for Pergo-gulvet dekker også Pergo-lister



Montering:

1. List med Incizo®-teknologi

Standardlisten er utstyrt med patentert Incizo®-teknologi slik at du også kan kutte den til en 40 mm høy list. Bruk en solid og skarp tapetkniv. Skjær langs hakket foran **og bak**. Etterpå kan du knekke av listen for hånd. Vi anbefaler at du bruker hansker.



Vær oppmerksom på at Hydrostrip (NEHSTRIPSK) ikke kan brukes dersom du kutter listen til 40 mm høyde.


2. Enkel montering med plugger

For å unngå alle mulige gjør-det-selv-løsninger under monteringen av listene leveres Pergo® med plugger som holder dem sammen permanent. Da slipper du følgende situasjoner:



⇒ Du må bruke nagler eller vektorer for å holde listene på plass under monteringen. Listene ligger ikke fint langs veggen etter montering. Ytre hjørner spriker etter montering ...

Takket være de medfølgende pluggene slipper du å tenke på dette. Listene kobles sammen uten problemer, både langs veggen og i indre og ytre hjørner.



8 hjørnepluggene og 8 rette pluggene er inkludert i hver pakke med 6 lister. Pluggene er samlet i 2 kvadrater. Du løsner pluggene fra kvadratene før bruk (med hånden eller en tapetkniv).

Pluggene er også tilgjengelige separat.

Bestillingskode: NEPLUG



Sammenkobling av 2 lister langs veggen



Ytre hjørne



Indre hjørne

Vær oppmerksom på at du bare kan bruke den øvre pluggen hvis du kutter listen til 40 mm. Dette har ingenting å si for sluttresultatet.

3. Montering på veggen

✓ Bruk Pergo® Multiglue

Dette flerfunksjonslimet er spesialdesignet for montering av Pergo®-tilbehør på vegg. Ikke bruk det på flytende vinylgulvbelegg.

Bestillingskode: PGGLUE290

✓ Vanntett finish

For å gjøre gulvet vanntett avslutter du med Hydrostrip (NEHSTRIPSK15) sammen med polyetylenkumplasten (NEVRFOAMSTRIP15) og Pergo Hydrokit.

